

Wskazówki pomocne do rozwiązywania problemów z szorowarką/myjką do podłóg CP MINI 35 B



Sprawdź stan naładowania baterii. Jeżeli pali się czerwona dioda, naładuj baterię prostownikiem aż zapali się zielona.



Sprawdź pad czyszczący. Jeżeli jest mocno przemoczony, wysusz go. Zwróć uwagę na stopień otwarcia kraniku z wodą, prawdopodobnie podaje za dużo wody na pad, zredukuj ilość podawanej wody.




Aby sprawdzić bezpieczniki i pasek napędu, zdejmij zbiornik na brudną wodę, opuść ssawę i połóż maszynę na rączki.



Sprawdź czy nie wyskoczył bezpiecznik, naciśnij wszystkie po kolei.




Sprawdź czy pasek napędu (klinowy) jest odpowiednio założony i czy nie jest zalany lub uszkodzony.



Sprawdź włącznik w ręczce. Jeśli nie działa skontaktuj się z MegaMarket



Upewnij się, że czysta woda jest wlewana do szarego pojemnika z przodu szorowarki.




Jeśli nie podaje wody, sprawdź czy do elektrozaworu są poprawnie wpięte kable.



Jeśli nie podaje wody, sprawdź szczelność rurek.



Jeśli nie zbiera wody, sprawdź, czy otwór w lemięszu nie jest zatkany.



Upewnij się czy kabel jest podłączony do sprawnego gniazdka.



Sprawdź podłączenie kabla ładującego do maszyny.

MegaMarket

MegaMarket S.A.

Strefowa 15, 39-442 Chmielów

NIP: 8672239415 REGON: 181151371

+48 798 532 532, sklep@megamarket.pl

www.megamarket.pl